


22733 SIGO R39 LED E14-WW

Źródło światła LED

5905339227331



SIGO R39 LED E14



Kanlux SIGO LED to nie tylko oszczędność energii, ale też trwałość 25-krotnie wyższa niż w tradycyjnych żarówkach reflektorowych. Ponieważ ich kształt i rozmiar przypomina standardowe żarówki reflektorowe, łatwo je wymienić bez konieczności dodatkowych modyfikacji.

RODZAJ ŹRÓDŁA ŚWIATŁA:

Zastosowana technologia oświetleniowa: LED

Bezkierunkowe lub kierunkowe źródło światła: NDLS

Źródło światła zasilane lub niezasilane napięciem sieciowym: MLS

Połączone źródło światła (CLS): nie

Źródło światła z możliwością zmiany barwy światła: nie

Źródło światła o wysokiej luminancji: nie

Oslona przeciwolśnieniowa: nie

Funkcja ściemniania: nie

PARAMETRY PRODUKTU:

Kolor: biały

Możliwość współpracy ze ściemniaczem: nie

Szerokość [mm]: 39

Wysokość [mm]: 68

Głębokość [mm]: 39

Średnica [mm]: 39

Napięcie znamionowe [V]: 220-240 AC

Częstotliwość znamionowa [Hz]: 50

Prąd znamionowy lampy [mA]: 34

Moc znamionowa [W]: 4

Znamionowy kąt promieniowania [°]: 120

Materiał klosza: tworzywo sztuczne

Źródło światła: R39

Rodzaj diody: LED SMD

Barwa światła: ciepłobiała

Trzonek (Źródło światła): E14

Znamionowa trwałość lampy [h]: 15000

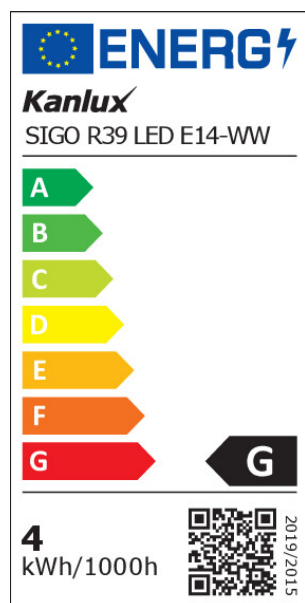
Ilość cykli wł/wył: ≥15000

Informacje dodatkowe: Źródło światła (LS)

Zawartość rtęci: nie

Zawartość rtęci w lampie [mg]: 0

Źródło światła LED



PARAMETRY ŹRÓDEŁ ŚWIATŁA LED I OLED:

Zużycie energii w trybie włączenia źródła światła (kWh/1000h) :

4

Klasa efektywności energetycznej : G

Użyteczny strumień świetlny źródła światła Φ_{use} [lm] : 320

Użyteczny strumień świetlny źródła światła Φ_{use} [lm] : w kuli (360°)

Skorelowana temperatura barwowa [K] : 3000

Jednolitość barwy w elipsach McAdama : ≤ 6

Moc w trybie włączenia P_{on} źródła światła [W] : 4

Wysokość źródła światła [mm] : 68

Szerokość źródła światła [mm] : 39

Głębokość źródła światła [mm] : 39

Wskaźnik oddawania barw : 80

Współrzędne chromatyczności (x) : 0.44

Współrzędne chromatyczności (y) : 0.403

Deklaracja równoważności mocy [W] : 29

Wartość wskaźnika oddawania barw R9 : 7

Współczynnik trwałości : ≥ 0.9

Współczynnik zachowania strumienia świetlnego : 0.93

PARAMETRY ZASILANYCH Z SIECI ŹRÓDEŁ ŚWIATŁA LED I OLED:

Współczynnik przesuwu fazowego ($\cos \phi$) : 0.4

Źródło światła LED zastępuje fluorescencyjne źródło światła bez wbudowanego statecznika o określonej mocy : nie dotyczy

Wskaźnik migotania (Pst LM) : 1,0

Wskaźnik efektu stroboskopowego (SVM) : 0.4

DANE LOGISTYCZNE:

Jednostka miary : sztuka

Jak pakowane : 100

Ilość sztuk w opakowaniu pośrednim : 1

Ilość sztuk w opakowaniu zbiorczym : 100

Masa jednostkowa netto [g] : 24

Gramatura [g] : 37.2

Waga sztuki brutto [g] : 28

Długość opakowania jednostkowego [cm] : 4

Szerokość opakowania jednostkowego [cm] : 4

Wysokość opakowania jednostkowego [cm] : 7

Waga kartonu [kg] : 3.72

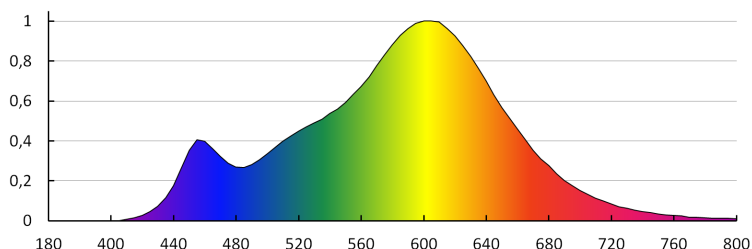
Szerokość kartonu [cm] : 21.5

Źródło światła LED

Wysokość kartonu [cm]: 16.5

Długość kartonu [cm]: 43

Objętość kartonu [m³]: 0.015254



KANLUX S.A. (kat 22733) SIGO R39 LED E14-WW / LDC (Polar)

Luminaire: KANLUX S.A. (kat 22733) SIGO R39 LED E14-WW
Lamps: 1 x SIGO R39 LED E14-WW

